

PARCELNÍ ČÍSLA

PF 7-7'
KM 0,140


PLOCHY:
Mmax 67,0 m²
Mro 56,1 m²

PLOCHY:	
SEJMUTÍ HUM.V.	9,5 m ²
ODKOPÁVKY/VÝKOPY	23,7 m ²
OHUMUSOVÁNÍ	6,4 m ²

UPRAVENÝ TERÉN

PŮVODNÍ TERÉN
SROVNÁVACÍ ROVINA

STANIČENÍ V KM, M



PARCELNÍ ČÍSLA

PF 8-8'
KM 0,160

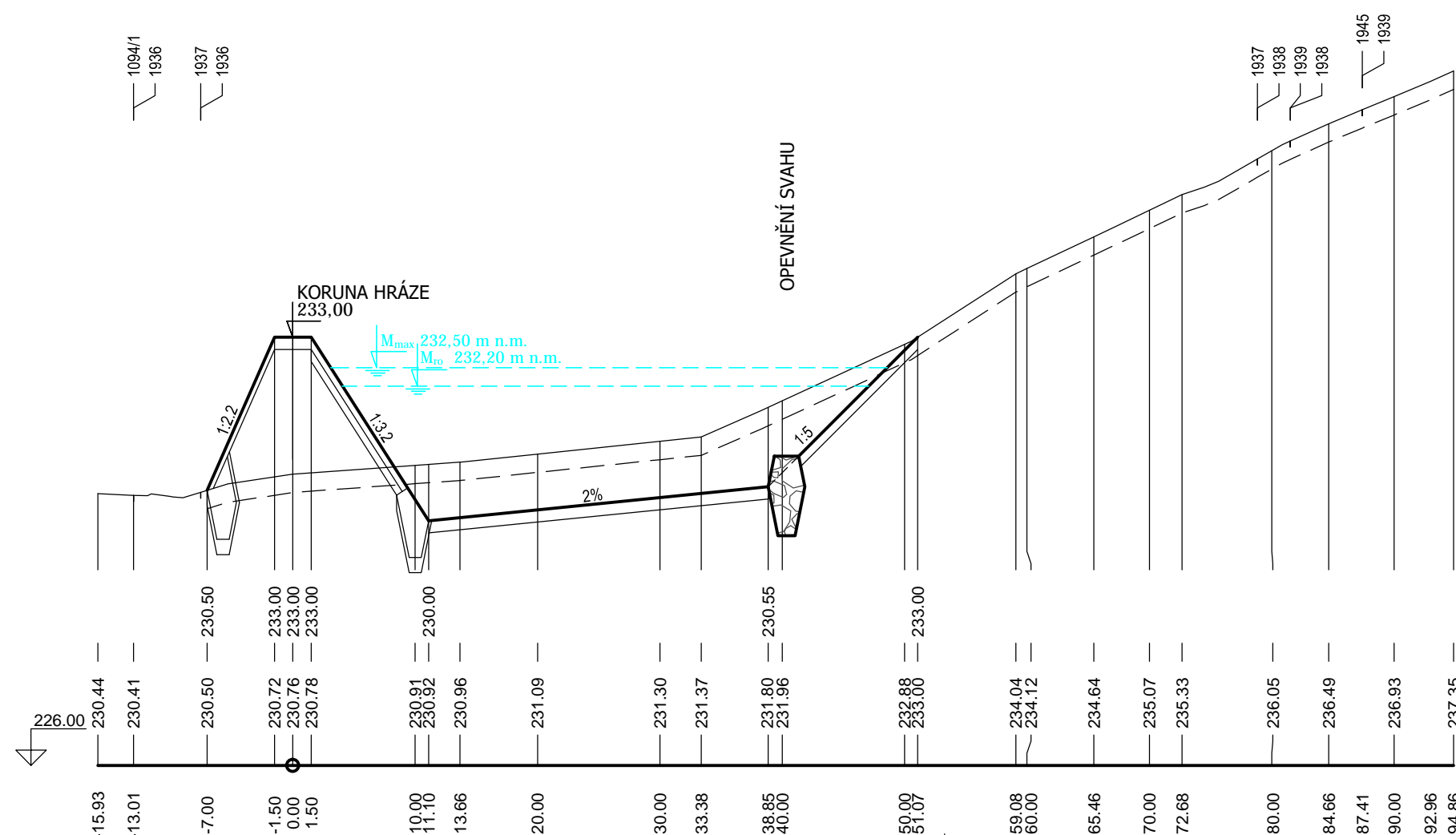
PLOCHY:
Mmax 81,2 m²
Mro 67,9 m²

PLOCHY:	
SEJMUTÍ HUM.V.	12,0 m ²
ODKOPÁVKY/VÝKOPY	32,6 m ²
OHUMUSOVÁNÍ	7,4 m ²

UPRAVENÝ TERÉN

PŮVODNÍ TERÉN
SROVNÁVACÍ ROVINA

STANIČENÍ V KM. M



PARCELNÍ ČÍSLA

PF 9-9'
KM 0,180

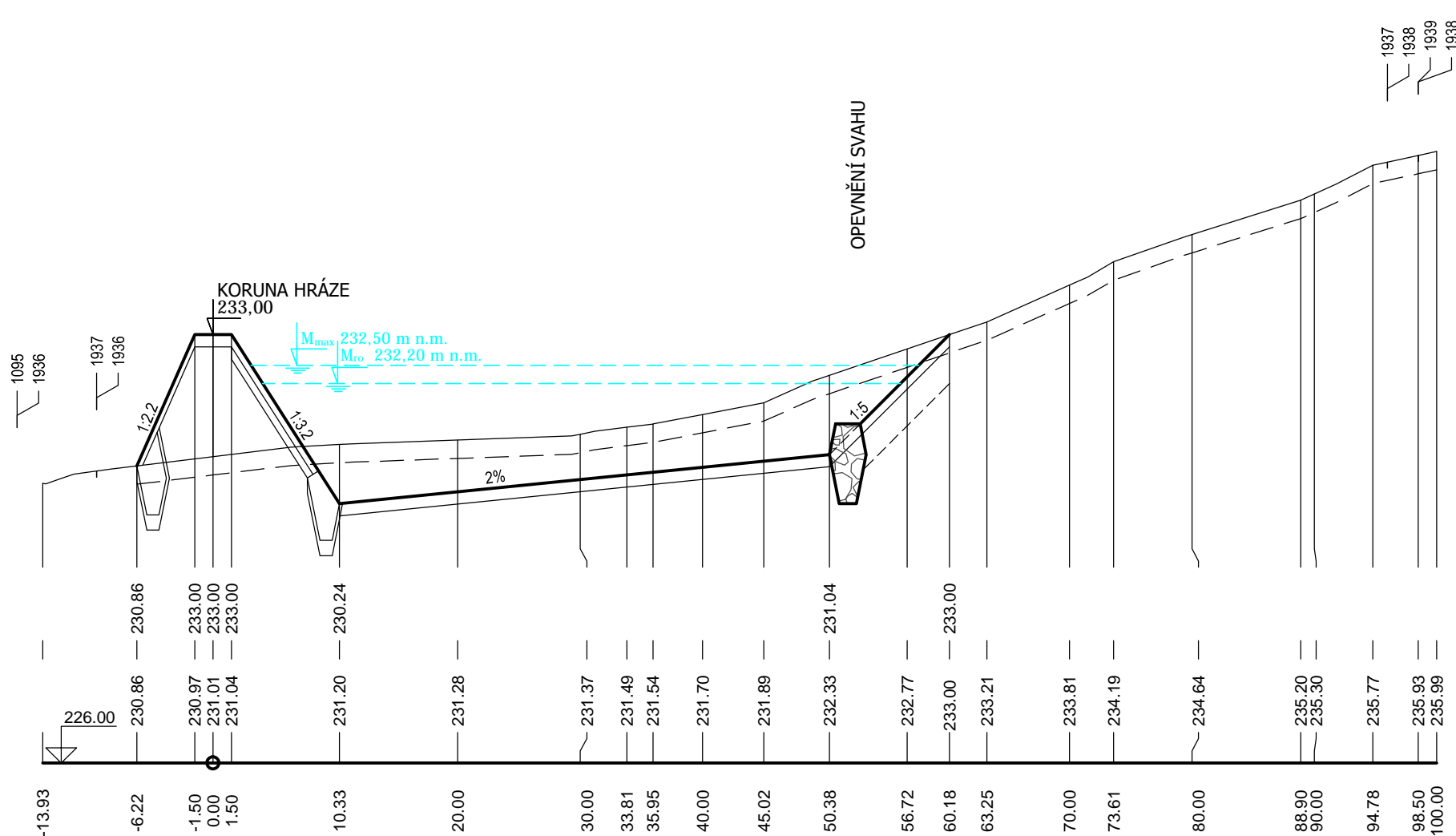
PLOCHY:
Mmax 88,0 m²
Mro 72,0 m²

PLOCHY:	
SEJMUTÍ HUM.V.	14,4 m ²
ODKOPÁVKY/VÝKOPY	38,3 m ²
OHUMUSOVÁNÍ	10,0 m ²

UPRAVENÝ TERÉN

PŮVODNÍ TERÉN
SROVNÁVACÍ ROVINA

STANIČENÍ V KM, M



PARCELNÍ ČÍSLA

PF 9A-9A'
KM 0,200

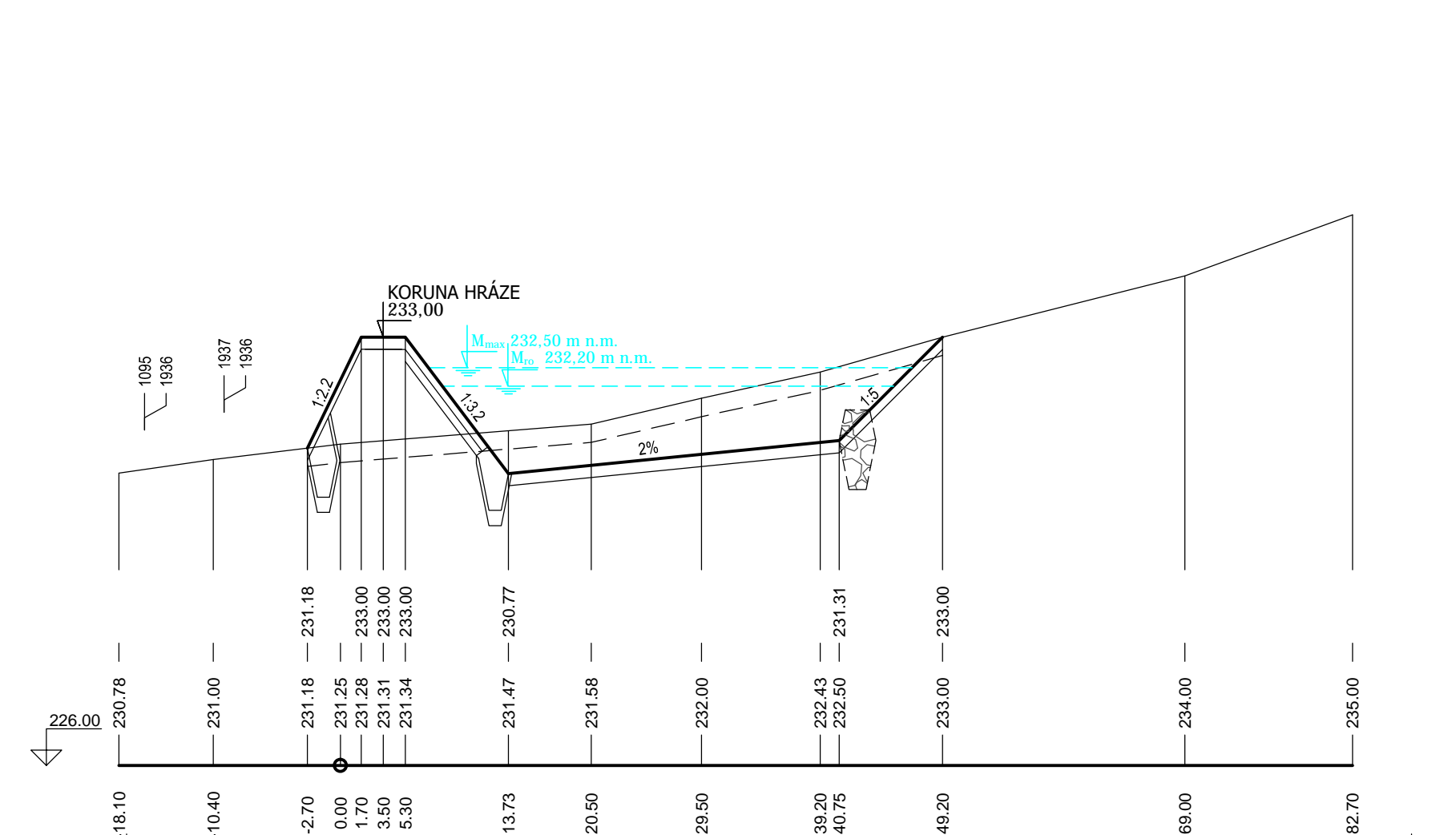
PLOCHY:
Mmax 48,7 m²
Mro 37,2 m²


PLOCHY:	
SEJMUTÍ HUM.V.	10,6 m ²
ODKOPÁVKY/VÝKOPY	27,2 m ²
OHUMUSOVÁNÍ	7,1 m ²

UPRAVENÝ TERÉN

PŮVODNÍ TERÉN
SROVNÁVACÍ ROVINA

STANIČENÍ V KM. M



VYPRACOVAL		ZODP. PROJEKTANT		VED. PROJEKTANT			
Ing. Coufalová		Ing. Coufalová		Ing. Hráček			
KRAJ	JIHOMORAVSKÝ		K.Ú.	KOSTELEČ U KYJOVA			
INVESTOR		ČR-SPÚ, KPÚ PRO JIHO MORAVSKÝ KRAJ, P. HODONÍN					
STAVBA AKCE		SUCHÁ NÁDRŽ SN2 V K.Ú KOSTELEČ U KYJOVA					
OBJEKT						SO 01 SUCHÁ NÁDRŽ SN2	
OBSAH						PŘÍČNÉ ŘEZY NÁDRŽE – ČÁST 2	
							
ARCH.ČÍSLO				16/22			
DATUM				11/2022			
STUPEŇ				DSP, DPS			
FORMÁT				1:500/100			
MĚŘÍTKO				4A4			
PŘÍLOHA Č.				PARÉ Č.			
D.1.3.							